

**Anlagemärkte und vermögensverwaltende Fonds im Überblick**

■ **Marktkommentar:**

Sehr geehrte Damen und Herren,

die deutschen Exporteure verkauften im Jahr 2014 trotz Krieg im Nahen Osten, Russland- u. Eurokrise Produkte im Wert von 1,13 Billionen Euro. Wie das Statistische Bundesamt im Februar mitteilte war dies ein Plus von 3,7% gegenüber dem Vorjahr und ein neuer Rekord. Da die Abwertung des Euro erst in der 2. Jahreshälfte einsetzte, gehen Experten davon aus, dass sich dieser positive Trend in 2015 weiter fortsetzen wird. Die Abwertung des Euro ist auch für Deutschland ein Konjunkturprogramm. Durch die Nullzinspolitik der EZB kann sich nicht nur Wolfgang Schäuble preiswert an den Kapitalmärkten refinanzieren, sondern die deutschen Exporteure profitieren von einem Euro, der im Verhältnis zur Wirtschaftskraft unterbewertet ist. Die europäischen Nachbarländer konnten durch verstärkte Exporte nach Deutschland profitieren, da sie Vorprodukte lieferten. Somit kam die deutsche Exportstärke auch indirekt unseren Nachbarn zugute.

Diskussionen über einen möglichen „Grexit“ konnten die Kapitalmärkte nur kurzfristig verunsichern. Der deutsche Aktienindex DAX und der amerikanische S&P 500 erzielten neue Rekordmarken. Im Monatsverlauf stieg der DAX um 6,6%, der S&P 500 um 5,5% und der japanische Nikkei 225 um 6,2%. Auch die Schwellenländer entwickelten sich freundlich.

An den Rentenmärkten wirkte noch das geplante Anleiheaufkaufprogramm der EZB nach. Die Rendite der 10-jährigen Bundesanleihe fiel um 0,02%-Punkte auf einen neuen historischen Tiefstand von 0,27%. Die Renditen in den Niederlanden, Irland und Italien rentierten ebenfalls auf einem neuen Allzeittief.

Die Rohstoffmärkte zeigten sich uneinheitlich. Während die Edelmetalle Gold und Silber 3,7% bzw. 2,2% verloren, konnte Rohöl nach den starken Vormonatsverlusten einen Gewinn von 25,1% erzielen (jeweils in US-\$).

Auch auf der Währungsseite gab es keine klaren Tendenzen. Der Euro gab gegenüber dem US-Dollar und gegenüber dem britischen Pfund 0,9% bzw. 2,7% nach, während er gegenüber dem japanischen Yen und dem Schweizer Franken um 1,0% bzw. 2,9% aufwertete.

Wie sich ausgewählte vermögensverwaltende Fonds in den verschiedenen Kategorien entwickelt haben, entnehmen Sie bitte der Rückseite.

Mit besten Grüßen



■ **Marktstatistik:**

	Stand per 28.02.2015	Veränderung in 2015 (J/A)	Veränderung in 2014 (J/J)
<b>■ Aktienindizes</b>			
DAX (X)	11.401,66	16,28 %	2,65 %
MDAX (X)	20.092,01	18,64 %	2,17 %
DJ Eur.STOXX 50 P	6.704,59	14,59 %	4,01 %
DJ Industrial Av.	18.132,70	1,74 %	7,52 %
S&P 500	2.104,50	2,21 %	11,39 %
Nasdaq Composite	4.963,53	4,80 %	13,40 %
Nikkei 225	18.797,94	7,72 %	7,12 %
Hang Seng (Hongk.)	24.823,29	5,16 %	1,28 %
MSCI/Welt (EUR)	161,40	11,87 %	17,21 %
<b>■ Rentenmärkte</b>			
Rex Performance	473,85	0,43 %	7,10 %
ML EMU Corp Bd	257,60	1,22 %	7,35 %
<b>■ Rohstoffe</b>			
Gold (USD)	1.214,00	0,66 %	0,12 %
Silber (USD)	16,53	3,51 %	-18,10 %
Rohöl Brent (\$/b)	61,64	7,09 %	-48,11 %
<b>■ Zinsen</b>			
	Stand per 28.02.2015	Stand per 31.12.2014	Stand per 31.12.2013
Euribor (3 Monate)	0,04	0,08	0,29
EUR Umlaufrendite	0,26	0,48	1,61
10J. Staatsanl. BRD	0,27	0,53	1,94
10J. Pfandbriefe	0,63	0,79	2,26
<b>■ Währungen</b>			
EUR / USD	1,12	1,21	1,37
EUR / JPY	133,85	144,46	145,01
EUR / CHF	1,07	1,20	1,22
EUR / GBP	0,73	0,78	0,83

Quelle: vwd Vereinigte Wirtschaftsdienste GmbH

**Impressum**

**MMD Multi Manager GmbH**  
Geschäftsführer: Klaus-Dieter Erdmann, Karsten Schnapp, Norbert Neunhoeffler  
Lange Wende 31, 59755 Arnberg

E-Mail: [info@multimanagergmbh.de](mailto:info@multimanagergmbh.de)  
Internet: [www.multimanagergmbh.de](http://www.multimanagergmbh.de)

Tel: 02371/919 59 20  
Fax: 02371/919 59 21

Dieser Info Letter wurde mit größter Sorgfalt erstellt. Eine Garantie für die Richtigkeit, Vollständigkeit und Genauigkeit aller Angaben kann dennoch nicht übernommen werden. Dieses Dokument dient nur zu Informationszwecken und sollte weder als Verkaufsangebot noch als Aufforderung zum Kauf oder als eine Empfehlung zugunsten der ausgewählten Fonds verstanden werden. Historische Wertentwicklungen lassen keine Rückschlüsse auf ähnliche Entwicklungen in der Zukunft zu. Diese sind nicht prognostizierbar.

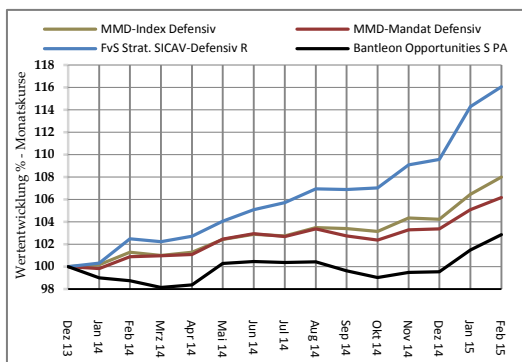
Kommentar zu den Mandaten

Das defensive Mandat konnte weitere Kursgewinne verbuchen. Der von Peter Huber gemanagte Star Cap Winbonds+ erzielte einen Monatsgewinn von 1,9% und der Gothaer Comfort Ertrag gewann 1,8%.

Auch das Mandat „ausgewogen“ konnte von dem freundlichen Kapitalmarktumfeld profitieren. Der antea stieg um 3,8% und der quantitativ gemanagte Walser Portfolio German Select konnte dank starker DAX-Entwicklung um 3,5% zulegen.

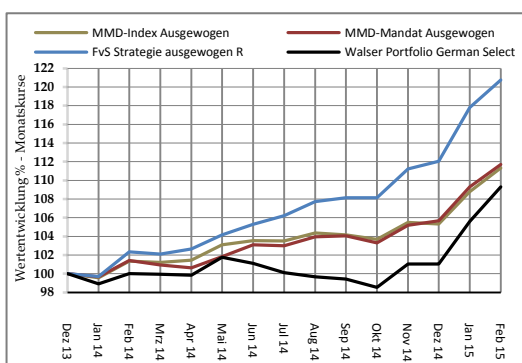
Das offensive Mandat verbuchte starke Kursgewinne. Besonders erwähnenswert sind die Wertentwicklung des von Dr. Hendrik Leber gemanagten ACATIS Datini Valueflex Fonds und des Carmignac Investissement A mit einer monatlichen Wertentwicklung von 5,0% bzw. 4,2%.

Wertentwicklung ausgewählter Fonds



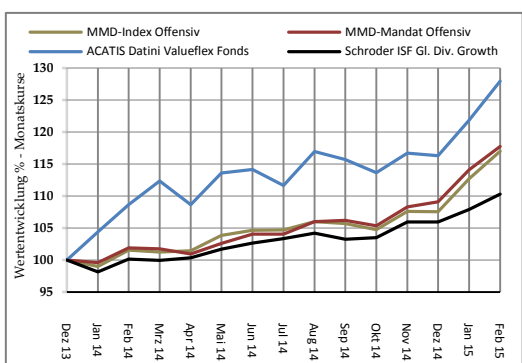
31.12.2013 – 28.02.2015

Wertentwicklung ausgewählter Fonds



31.12.2013 – 28.02.2015

Wertentwicklung ausgewählter Fonds



31.12.2013 – 28.02.2015

MMD MANDAT DEFENSIV\*

	Rücknahme-Preis per 28.02.2015	Performance YTD	Performance 2014	Performance 2013
<b>MMD MANDAT DEFENSIV*</b>		<b>2,72 %</b>	<b>3,35 %</b>	<b>2,41 %</b>
4Q-Income Fonds Universal	108,47	1,71 %	5,05 %	4,39 %
Ariqon Konservativ	16,32	2,45 %	2,44 %	1,24 %
Bantleon Opportunities S PA	107,96	3,32 %	-0,46 %	2,99 %
Ethna Global Defensiv	160,93	2,96 %	5,87 %	0,39 %
FvS Strat. SICAV-Defensiv R	132,71	5,94 %	9,57 %	1,39 %
Gothaer Comfort Ertrag	127,17	3,81 %	4,65 %	3,65 %
Jyske Stable Strategy	171,72	2,63 %	7,47 %	4,85 %
M&G Optimal Income	18,72	1,24 %	4,71 %	7,18 %
Quint:Essence Strat.Defensive	122,97	2,70 %	1,79 %	0,13 %
Star Cap Winbonds+	167,23	3,83 %	5,12 %	5,33 %

MMD-INDEX DEFENSIV

	Rücknahme-Preis per 28.02.2015	Performance YTD	Performance 2014	Performance 2013
<b>MMD-INDEX DEFENSIV</b>		<b>3,62 %</b>	<b>4,23 %</b>	<b>2,03 %</b>
Zum Vergl.:10% Eonia, 65% REXP, 12,5% MSCIWelt, 12,5% Eurostoxx 50P		3,58 %	7,28 %	4,65 %

MMD MANDAT AUSGEWOGEN\*

	Rücknahme-Preis per 28.02.2015	Performance YTD	Performance 2014	Performance 2013
<b>MMD MANDAT AUSGEWOGEN*</b>		<b>5,70 %</b>	<b>5,67 %</b>	<b>1,91 %</b>
antea	86,55	8,17 %	4,89 %	5,50 %
Carmignac Patrimoine A	678,13	9,28 %	8,81 %	3,53 %
C-Quadrat ARTS TR Balance	203,85	7,15 %	8,95 %	6,25 %
Ethna Aktiv E A	136,64	2,70 %	7,65 %	5,40 %
First Private Wealth B	72,76	3,16 %	7,37 %	3,98 %
FvS Strat. SICAV - Ausgewogen R	146,98	7,78 %	12,02 %	4,50 %
Lux Topic - Bank Schilling	18,38	6,43 %	3,75 %	5,75 %
Nordea-1 Stable Return AP-EUR	14,70	3,01 %	10,62 %	7,19 %
Sauren Global Balanced A	17,02	4,74 %	4,30 %	7,01 %
Walser Portfolio German Select	233,64	8,17 %	1,06 %	14,91 %

MMD-INDEX AUSGEWOGEN

	Rücknahme-Preis per 28.02.2015	Performance YTD	Performance 2014	Performance 2013
<b>MMD-INDEX AUSGEWOGEN</b>		<b>5,70 %</b>	<b>5,33 %</b>	<b>4,99 %</b>
Zum Vergl.:10% Eonia, 40% REXP, 25% MSCIWelt, 25% Eurostoxx 50P		6,79 %	8,16 %	9,72 %

MMD MANDAT OFFENSIV\*

	Rücknahme-Preis per 28.02.2015	Performance YTD	Performance 2014	Performance 2013
<b>MMD MANDAT OFFENSIV*</b>		<b>7,92 %</b>	<b>9,10 %</b>	<b>7,56 %</b>
ACATIS Datini Valueflex Fonds	77,07	10,02 %	16,26 %	32,70 %
ACATIS Gané Value Event Fds.	215,65	4,38 %	7,44 %	8,42 %
Arbor Invest – Systematik P	69,72	7,29 %	7,64 %	7,29 %
BGF Global Allocation A2 EUR	46,13	11,43 %	15,38 %	9,36 %
BHF Flexible Allocation FT	72,76	9,76 %	8,46 %	8,55 %
Carmignac Investissement A	1.247,68	12,08 %	10,39 %	14,27 %
C-Quadrat ARTS TR flexibel	121,66	7,64 %	8,13 %	13,11 %
FvS Strat.SICAV-MultipleOpp.	220,76	8,62 %	12,56 %	8,93 %
Sauren Global Stable Growth	23,40	7,04 %	6,74 %	10,82 %
Schroder ISF Gl. Div. Growth	128,41	4,09 %	5,92 %	10,81 %

MMD-INDEX OFFENSIV

	Rücknahme-Preis per 28.02.2015	Performance YTD	Performance 2014	Performance 2013
<b>MMD-INDEX OFFENSIV</b>		<b>8,79 %</b>	<b>7,52 %</b>	<b>9,25 %</b>
Zum Vergl.:10% Eonia, 10%REXP, 40% MSCIWelt, 40% Eurostoxx 50P		10,63 %	9,22 %	15,80 %

\* Performance nach Kosten

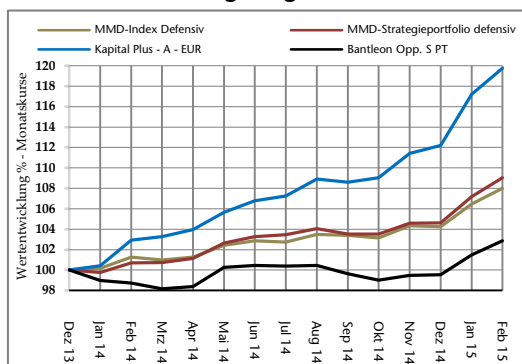
## Kommentar zu den Strategieportfolios

Das defensive Strategieportfolio verbuchte weitere Kursgewinne. Der neu allokierte Kapital Plus –A- EUR stieg um 2,2% und der FI Alpha Renten Global konnte um 2,1% zulegen.

Auch das Strategieportfolio „ausgewogen“ konnte von dem positiven Kapitalmarktumfeld profitieren. Besonders hervorzuheben ist der neu aufgenommene UniStrategie: Ausgewogen mit einem monatlichen Ertrag von 4,2% und der antea mit einem Plus von 3,8%.

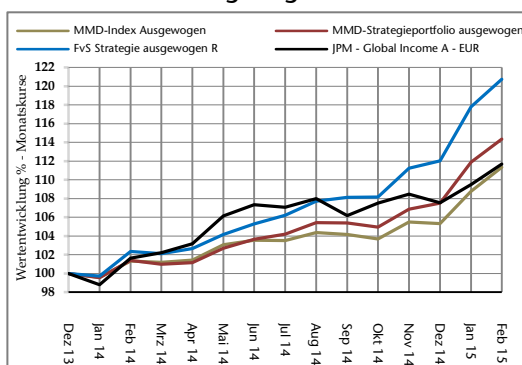
Das dynamische Strategieportfolio erzielte einen starken Wertzuwachs. Der neu allokierte quantitativ gemanagte STARS Flexibel R stieg um 4,7% und der ebenfalls quantitativ gemanagte AVANA IndexTrend Eu.Dyn. um 4,3%.

### Wertentwicklung ausgewählter Fonds



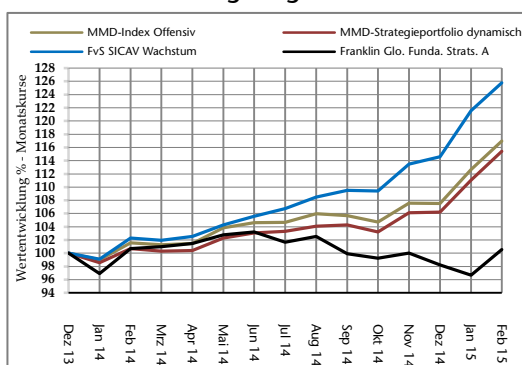
31.12.2013 – 28.02.2015

### Wertentwicklung ausgewählter Fonds



31.12.2013 – 28.02.2015

### Wertentwicklung ausgewählter Fonds



31.12.2013 – 28.02.2015

### MMD Strategieportfolio defensiv

	Rücknahme-Preis per 28.02.2015	Performance YTD	Performance 2014	Performance 2013
<b>MMD-INDEX DEFENSIV</b>		<b>4,23 %</b>	<b>4,61 %</b>	<b>2,01 %</b>
Bantleon Opportunities S PT	119,65	3,32 %	-0,46 %	2,99 %
FI Alpha Renten Global	120,26	4,80 %	4,10 %	6,52 %
FvS Strat. SICAV-Defensiv R	132,71	5,94 %	9,56 %	1,39 %
Gothaer Comfort Ertrag	127,17	3,81 %	4,65 %	3,65 %
Jyske Stable Strategy	171,72	2,63 %	7,47 %	4,85 %
Kapital Plus - A - EUR	64,17	6,72 %	12,22 %	4,92 %
Star Cap Winbonds+	167,23	3,83 %	5,12 %	5,33 %
Veri ETF-Allocation Defensive	13,43	2,81 %	6,25 %	-1,67 %

### MMD Strategieportfolio ausgewogen

	Rücknahme-Preis per 28.02.2015	Performance YTD	Performance 2014	Performance 2013
<b>MMD-INDEX AUSGEWOGEN</b>		<b>6,35 %</b>	<b>7,50 %</b>	<b>2,12 %</b>
antea	86,55	8,17 %	4,89 %	5,50 %
Bantleon Family & Friends PT	105,40	3,83 %	- %	- %
FvS Strat. SICAV Ausgewogen R	146,98	7,78 %	12,02 %	4,50 %
GoldPort Stabilitätsfonds (P)	104,80	9,88 %	5,17 %	-8,26 %
Invesco Pan Eu. High Income A	20,27	5,63 %	7,27 %	12,80 %
JPM - Global Income A - EUR	152,62	3,82 %	6,38 %	8,44 %
Nordea-1 Stable Return BP - EUR	15,95	3,04 %	10,65 %	7,12 %
UniStrategie: Ausgewogen	59,23	8,58 %	11,42 %	12,42 %

### MMD Strategieportfolio dynamisch

	Rücknahme-Preis per 28.02.2015	Performance YTD	Performance 2014	Performance 2013
<b>MMD-INDEX OFFENSIV</b>		<b>8,70 %</b>	<b>6,20 %</b>	<b>7,97 %</b>
AVANA IndexTrend Eu. Dyn.	156,85	11,14 %	0,46 %	11,95 %
DJE Concept I	248,78	10,88 %	0,87 %	12,29 %
DWS Multi Opportunities NC	120,40	6,27 %	- %	- %
Franklin Glo. Funda. Strats. A	9,07	2,37 %	-1,77 %	17,14 %
FvS SICAV Wachstum R	159,18	9,76 %	14,59 %	7,43 %
Loys Global N	25,32	9,90 %	7,96 %	21,38 %
STARS Flexibel R	12,48	11,13 %	9,24 %	- %
Walser Portfolio German Select	233,64	8,17 %	1,06 %	14,91 %

<sup>1</sup> Fondswährung in CHF - Angabe auf Euro-Basis (Wechselkurs zum 28.02.2015 (0,937146:1))