

Anlagemärkte und vermögensverwaltende Fonds im Überblick

■ Marktkommentar:

Liebe Leserinnen und Leser,

neben kurzen sonnigen Abschnitten gingen heftige Gewitter- und Graupelschauer im Juni über Deutschland nieder. Ähnlich wechselhaft zeigten sich auch die Finanzmärkte. Die Europäische Zentralbank (EZB) hat planmäßig am 08.06. ihr erweitertes Anleihekaufprogramm gestartet. Die turnusmäßig abgehaltene Zentralbankratsitzung brachte keine neuen Erkenntnisse. Zur Monatsmitte bestätigte die amerikanische Notenbank (FED) die Marktteilnehmer in ihrer Erwartung, dass es in den USA nicht zu stark steigenden kurzfristigen Zinsen kommen wird. Es wird jetzt nur noch mit einem Zinsschritt in diesem Jahr gerechnet. Ein positives Urteil des Bundesverfassungsgerichtes zu dem noch nicht umgesetzten aber bereits im September 2012 angekündigten unbegrenzten Anleiheaufkaufprogramm der EZB, OMT (Outright Monetary Transactions) genannt, rundete den Reigen positiver Daten ab. Dann setzte der negative Ausgang des Referendums der Briten über den Verbleib in der Europäischen Union die Märkte kurzfristig unter Druck. Mit einem „Brexit“ hatten die Kapitalmärkte nicht gerechnet. Neben den damit noch unsicheren Wachstumsaussichten für Europa könnte diese Entscheidung der Briten für viele nordamerikanische und asiatische Unternehmen ein Anlass sein, die Europa-Dependancen Richtung Niederlande, Frankreich und Deutschland zu verlagern, denn noch ist Großbritannien der mit Abstand wichtigste Standort für die Europa-Zentralen ausländischer Unternehmen.

Die Aktienmärkte tendierten uneinheitlich. Der deutsche Aktienindex DAX und der japanische Nikkei 225 verloren 5,7% bzw. 9,6%, während sich der amerikanische S&P 500 mit einem kleinen Plus von 0,1% stabil zeigte.

Die Rendite der 10-jährigen Bundesanleihe markierte mit einer Rendite von Minus 0,17% einen neuen historischen Tiefstand. Auf Monatssicht fiel die Rendite um 0,29%-Punkte auf Minus 0,11%.

An den Rohstoffmärkten konnten die Edelmetalle von dem „Brexit“ profitieren. Gold stieg um 9,0% und Silber konnte um 14,3% zulegen. Rohöl verlor dagegen 0,9%.

Die Devisenmärkte zeigten sich volatil. Der Euro verlor gegenüber dem japanischen Yen 7,0%, während er sich gegenüber dem britischen Pfund um 9% aufwertete. Zum amerikanischen US-Dollar zeigte sich der Euro unverändert.

Wie sich ausgewählte vermögensverwaltende Fonds in den verschiedenen Kategorien entwickelt haben, entnehmen Sie bitte der Rückseite.

Mit freundlichen Grüßen



■ Marktstatistik:

Aktienindizes	Stand per 30.06.2016	Veränderung in 2016 (J/A)	Veränderung in 2015 (J/J)
DAX (X)	9.680,09	-9,89 %	9,56 %
MDAX (X)	19.843,43	-4,48 %	22,67 %
DJ Eur.STOXX 50 P	5.590,19	-10,22 %	6,42 %
DJ Industrial Av.	17.929,99	2,90 %	-2,23 %
S&P 500	2.098,86	2,69 %	-0,73 %
Nasdaq Composite	4.842,67	-3,29 %	5,73 %
Nikkei 225	15.575,92	-18,17 %	9,07 %
Hang Seng (Hongk.)	20.794,37	-5,11 %	-7,16 %
MSCI/Welt (EUR)	151,96	-2,78 %	8,34 %
■ Rentenmärkte			
Rex Performance	489,26	3,17 %	0,51 %
ML EMU Corp Bd	263,03	3,42 %	-0,06 %
■ Rohstoffe			
Gold (USD)	1.320,75	24,60 %	-12,11 %
Silber (USD)	18,36	32,85 %	-13,46 %
Rohöl Brent (\$/b)	49,51	34,94 %	-36,26 %
■ Zinsen			
	Stand per 30.06.2016	Stand per 31.12.2015	Stand per 31.12.2014
Euribor (3 Monate)	-0,29	-0,13	0,08
EUR Umlaufrendite	-0,21	0,49	0,48
10J. Staatsanl. BRD	-0,11	0,62	0,53
10J. Staatsanl. US	1,50	2,31	2,19
■ Währungen			
EUR / USD	1,11	1,09	1,21
EUR / JPY	114,68	130,76	144,46
EUR / CHF	1,08	1,09	1,20
EUR / GBP	0,84	0,74	0,78

Quelle: vwd Vereinigte Wirtschaftsdienste GmbH

Impressum

MMD Multi Manager GmbH
Geschäftsführer: Klaus-Dieter Erdmann, Karsten Schnapp
Lange Wende 31, 59755 Arnsberg

E-Mail: info@multimanagergmbh.de
Internet: www.multimanagergmbh.de

Tel: 02371/919 59 20
Fax: 02371/919 59 21

Dieser Info Letter wurde mit größter Sorgfalt erstellt. Eine Garantie für die Richtigkeit, Vollständigkeit und Genauigkeit aller Angaben kann dennoch nicht übernommen werden. Dieses Dokument dient nur zu Informationszwecken und sollte weder als Verkaufsangebot noch als Aufforderung zum Kauf oder als eine Empfehlung zugunsten der ausgewählten Fonds verstanden werden. Historische Wertentwicklungen lassen keine Rückschlüsse auf ähnliche Entwicklungen in der Zukunft zu. Diese sind nicht prognostizierbar.

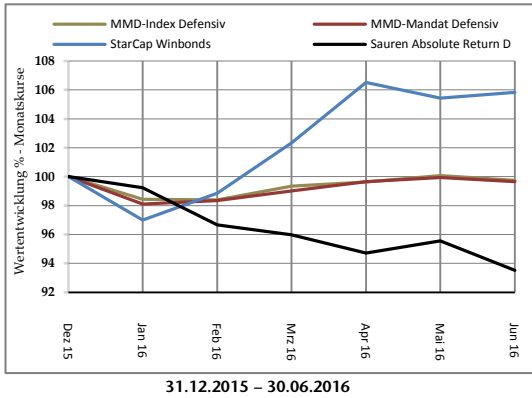
Kommentar zu den Mandaten

Das defensive Mandat verbuchte im Juni leichte Verluste. Besonders stabilisierend wirkten der 4Q-Income Fonds mit einer monatlichen Performance von 1,1% und der Ethna Global Defensiv mit einem Plus von 0,7%.

Auch das Mandat „ausgewogen“ zeigte nur leichte Kursrückgänge. Die Gewinner und Verlierer auf Depotebene hielten sich die Waage. Der Nordea-1 Stable Return AP-EUR machte mit einem Plus von 1,4% seinem Namen alle Ehre und auch der im vorletzten Monat neu allokierte MFS Meridian Prudent Wealth überzeugte mit einer Performance von 1,3%.

Das offensive Mandat konnte sich dem negativen Kapitalmarktumfeld weniger entziehen. Bis auf den FvS Strat.SICAV-MultipleOpp. und den Carmignac Investissement A, die einen Monatsgewinn von 0,7% bzw 0,3% erzielten, schlossen alle anderen vermögensverwaltenden Fonds im Minus.

Wertentwicklung ausgewählter Fonds



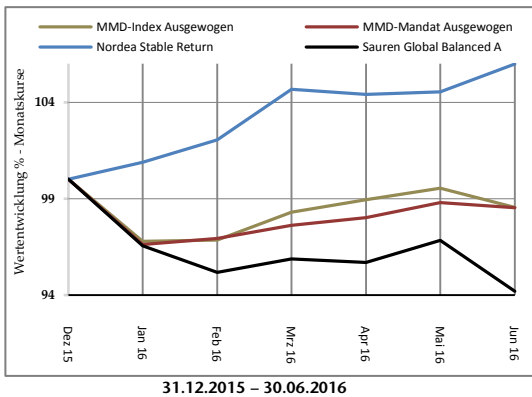
MMD MANDAT DEFENSIV*

	Rücknahme-Preis per 30.06.2016	Performance YTD	Performance 2015	Performance 2014
MMD MANDAT DEFENSIV*		-0,35 %	-0,70 %	3,35 %
4Q-Income Fonds	107,98 €	3,96 %	-0,18 %	5,05 %
Ariqon Konservativ	15,83 €	1,15 %	-1,76 %	2,44 %
Bantleon Opportunities S PA	101,81 €	-1,49 %	-0,05 %	-0,46 %
Ethna Global Defensiv	161,09 €	2,19 %	0,85 %	5,87 %
FvS - Multi Asset - Defensive R	131,89 €	3,14 %	3,68 %	9,57 %
Gothaer Comfort Ertrag	120,28 €	-1,75 %	0,40 %	4,65 %
Jyske Stable Strategy	173,66 €	1,40 %	2,35 %	7,47 %
Sauren Absolute Return D	10,96 €	-6,48 %	4,82 %	1,45 %
SLI Glb. Abs. Ret. Strategies Fd.	11,63 €	-5,36 %	2,08 %	4,78 %
Star Cap Winbonds+	158,70 €	5,83 %	-2,84 %	5,12 %

MMD-INDEX DEFENSIV

	Rücknahme-Preis per 30.06.2016	Performance YTD	Performance 2015	Performance 2014
MMD-INDEX DEFENSIV		-0,27 %	1,57 %	4,23 %
Zum Vergl.:10% Eonia, 65% REXP, 12,5% MSCIWelt, 12,5% Eurostoxx 50P		0,42 %	2,58 %	7,28 %

Wertentwicklung ausgewählter Fonds



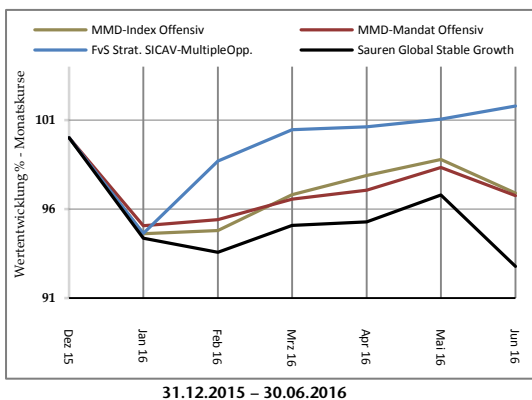
MMD MANDAT AUSGEWOGEN*

	Rücknahme-Preis per 30.06.2016	Performance YTD	Performance 2015	Performance 2014
MMD MANDAT AUSGEWOGEN*		-1,48 %	1,17 %	5,67 %
antea	83,24 €	-1,57 %	5,84 %	4,89 %
Carmignac Patrimoine A	630,23 €	0,84 %	0,72 %	8,81 %
C-Quadrat ARTS TR Balance	185,60 €	-0,86 %	-1,60 %	8,95 %
First Private Wealth B	70,03 €	-2,49 %	2,45 %	7,37 %
FvS - Multi Asset - Balanced R	144,61 €	1,91 %	5,38 %	12,02 %
Lux Topic - Bank Schilling	17,42 €	-0,57 %	3,82 %	3,75 %
MFS Meridian Prudent Wealth A1	16,91 €	0,12 %	16,89 %	15,23 %
Nordea-1 Stable Return AP-EUR	15,36 €	5,99 %	2,55 %	10,62 %
Pioneer Global Multi-Asset A EUR	88,63 €	-1,47 %	2,40 %	11,61 %
Sauren Global Balanced A	16,36 €	-5,81 %	6,89 %	4,30 %

MMD-INDEX AUSGEWOGEN

	Rücknahme-Preis per 30.06.2016	Performance YTD	Performance 2015	Performance 2014
MMD-INDEX AUSGEWOGEN		-1,46 %	2,79 %	5,33 %
Zum Vergl.:10% Eonia, 40% REXP, 25% MSCIWelt, 25% Eurostoxx 50P		-2,00 %	4,72 %	8,16 %

Wertentwicklung ausgewählter Fonds



MMD MANDAT OFFENSIV*

	Rücknahme-Preis per 30.06.2016	Performance YTD	Performance 2015	Performance 2014
MMD MANDAT OFFENSIV*		-3,25 %	2,31 %	9,10 %
ACATIS Datini Valueflex Fonds	71,17 €	0,55 %	1,50 %	16,26 %
ACATIS Gané Value Event Fds.	213,93 €	-2,60 %	6,48 %	7,44 %
BGF Global Allocation A2 EUR	43,76 €	-2,95 %	8,91 %	15,38 %
BHF Flexible Allocation FT	65,22 €	-6,83 %	6,11 %	8,46 %
Carmignac Investissement A	1.104,67 €	-2,03 %	1,29 %	10,39 %
C-Quadrat ARTS TR flexibel	108,16 €	-4,27 %	-0,04 %	8,13 %
FvS Strat.SICAV-MultipleOpp.	222,66 €	1,82 %	8,64 %	12,56 %
M&G Dynamic Allocation	13,81 €	-1,68 %	1,98 %	9,74 %
Sauren Global Stable Growth	22,20 €	-7,23 %	9,47 %	6,74 %
Schroder ISF Gl. Div. Growth	120,70 €	-0,92 %	-1,26 %	5,92 %

MMD-INDEX OFFENSIV

	Rücknahme-Preis per 30.06.2016	Performance YTD	Performance 2015	Performance 2014
MMD-INDEX OFFENSIV		-3,10 %	5,44 %	7,52 %
Zum Vergl.:10% Eonia, 10%REXP, 40% MSCIWelt, 40% Eurostoxx 50P		-4,89 %	7,29 %	9,22 %

* Performance nach Kosten

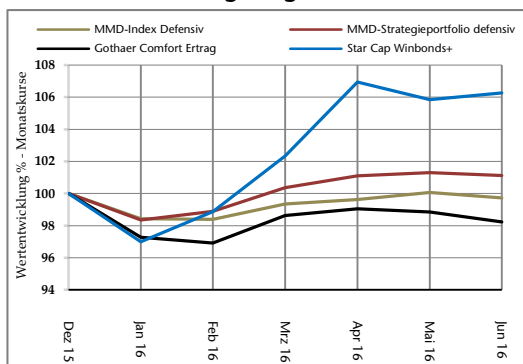
Kommentar zu den Strategieportfolios

Das defensive Strategieportfolio verbuchte im Juni leichte Verluste. Besonders stabilisierend wirkten der FvS – Multi Asset – Defensive R und der quantitativ gemanagte Veri ETF-Allocation Defensive mit einer monatlichen Performance von 0,5% bzw. 0,4%.

Das Strategieportfolio „ausgewogen“ konnte trotz der schwierigen Marktverhältnisse weitere Kursgewinne verbuchen. Der GoldPort Stabilitätsfonds P mit einem monatlichen Kursgewinn von 4,9% war der Treiber dieses positiven Ergebnisses.

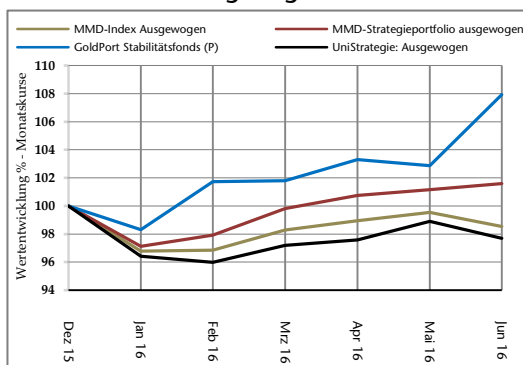
Das dynamische Strategieportfolio erlitt weitere Verluste. Alle vermögensverwaltenden Fonds beendeten den Monat im Minus. Der quantitativ gemanagte STARS Flexibel R und der FvS – Multi Asset – Growth R stabilisierten das Portfolio mit Kursrückgängen von 0,1% bzw. 0,4%.

Wertentwicklung ausgewählter Fonds



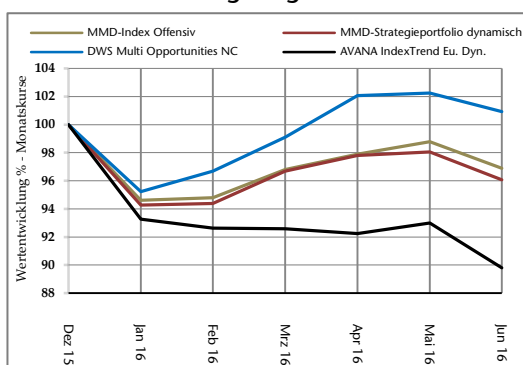
31.12.2015 – 30.06.2016

Wertentwicklung ausgewählter Fonds



31.12.2015 – 30.06.2016

Wertentwicklung ausgewählter Fonds



31.12.2015 – 30.06.2016

MMD Strategieportfolio

defensiv

	Rücknahme-Preis per 30.06.2016	Performance YTD	Performance 2015	Performance 2014
MMD-INDEX DEFENSIV		-0,27 %	1,57 %	4,23 %
Bantleon Opportunities S PT	114,01 €	-1,49 %	-0,05 %	-0,46 %
FI Alpha Renten Global	117,82 €	-0,31 %	3,00 %	4,10 %
FvS - Multi Asset - Defensive R	131,89 €	3,14 %	3,68 %	9,56 %
Gothaer Comfort Ertrag	120,28 €	-1,75 %	0,40 %	4,65 %
Jyske Stable Strategy	173,66 €	1,40 %	2,35 %	7,47 %
Kapital Plus - A - EUR	62,59 €	0,10 %	5,75 %	12,22 %
Star Cap Winbonds+	158,70 €	5,83 %	-2,84 %	5,12 %
Veri ETF-Allocation Defensive	10,31 €	2,15 %	-1,26 %	6,25 %

MMD Strategieportfolio

ausgewogen

	Rücknahme-Preis per 30.06.2016	Performance YTD	Performance 2015	Performance 2014
MMD-INDEX AUSGEWOGEN		-1,46 %	2,79 %	5,33 %
antea	83,24 €	-1,57 %	5,84 %	4,89 %
Bantleon Family & Friends PT	97,85 €	-0,45 %	-3,17 %	- %
FvS - Multi Asset - Balanced R	144,61 €	1,91 %	5,40 %	12,02 %
GoldPort Stabilitätsfonds (P)	106,17 €	7,95 %	4,21 %	5,17 %
Invesco Pan Eu. High Income A	19,62 €	-0,15 %	2,40 %	7,27 %
JPM - Global Income A - EUR	139,63 €	1,55 %	-0,60 %	6,38 %
Nordea-1 Stable Return BP - EUR	16,83 €	5,98 %	2,58 %	10,65 %
UniStrategie: Ausgewogen	55,33 €	-2,30 %	4,46 %	11,42 %

MMD Strategieportfolio

dynamisch

	Rücknahme-Preis per 30.06.2016	Performance YTD	Performance 2015	Performance 2014
MMD-INDEX OFFENSIV		-3,10 %	5,44 %	7,52 %
AVANA IndexTrend Eu. Dyn.	128,67 €	-10,18 %	1,51 %	0,46 %
DJE Concept I	230,04 €	-5,59 %	8,60 %	0,87 %
DWS Multi Opportunities NC	113,52 €	0,92 %	-0,72 %	- %
Franklin Glo. Funda. Strats. A	8,14 €	-2,40 %	-5,87 %	-1,77 %
FvS - Multi Asset - Growth R	154,02 €	-0,03 %	7,15 %	14,59 %
Loys Global N	22,87 €	-3,15 %	7,60 %	7,96 %
STARS Flexibel R	10,79 €	-4,39 %	1,42 %	9,24 %
Walser Portfolio German Select	199,23 €	-6,67 %	-1,17 %	1,06 %

¹ Fondswährung in CHF - Angabe auf Euro-Basis (Wechselkurs zum 30.06.2016 (0,922816:1))