

Anlagemärkte und vermögensverwaltende Fonds im Überblick

■ **Marktkommentar:**

Liebe Leserinnen und Leser,

die amerikanische Notenbank Fed hat die erste Zinserhöhung in diesem Jahr wie erwartet weiter hinausgezögert und beließ den Schlüsselsatz zur Versorgung der Banken mit Geld vorerst in einer Spanne von 0,25% bis 0,5%. Zugleich signalisierte sie aber, dass ein Zinsschritt in diesem Jahr immer noch möglich sei, sofern keine neuen großen Risiken hinzukommen.

Die seit vielen Jahren sehr expansive Geldpolitik der japanischen Notenbank nimmt neue Konturen an. Im April 2013 erfolgte der Wiedereinstieg Japans in die quantitative Lockerung und der großzügige Ankauf von Staatsanleihen und Wertpapieren, im Oktober 2014 eine drastische Ausweitung des Programms und im Januar 2016 der Einstieg in die Negativzinspolitik (Einlagenzins -0,1%), um das Inflationsziel von 2% nachhaltig zu übertreffen. Im September beschloss die Bank of Japan, den Zehnjahreszinssatz bei 0% zu fixieren, um Negativzinsen am langen Ende der Zinskurve entgegenzuwirken (Zinskontrolle). Eine etwas steilere Zinskurve soll Banken und Versicherern mehr Möglichkeiten verschaffen, trotz Negativzinsen Geld zu verdienen und die Wirtschaft stimulieren.

Die Nullzins- und Negativzinspolitik ist ein globales Phänomen und eine Abkehr weiterhin nicht in Sicht. Mit Japan an der Spitze sind weltweit gegenwärtig Staatsanleihen im Wert von mehr als 9 Billionen US-Dollar – knapp 39% des Staatsanleiheuniversums der Industrieländer – mit einer negativen Rendite behaftet.

Der deutsche Aktienindex DAX gab im September innerhalb einer Handelsspanne von 476 Punkten zum Monatsende um 0,8% nach. Der amerikanische S&P 500 blieb im Monatsverlauf mit 2.168 Punkten bzw. -0,1% nahezu unverändert. Der japanische Nikkei 225 fiel um 2,6%.

Die Rendite der 10-jährigen Bundesanleihe fiel im Vergleich zum Vormonat um weitere 0,03% auf Minus 0,12% und verharrt weiterhin im negativen Bereich.

Die Rohstoffmärkte tendierten etwas freundlicher. Das Edelmetall Gold legte leicht um 1,0% zu, Silber stieg um 3,3% und Rohöl verteuerte sich um 3,9% (jeweils in US-Dollar).

Die Devisenmärkte zeigten sich gegenüber dem Euro uneinheitlich. Der Euro verlor gegenüber dem japanischen Yen 1,2% und gewann zum britischen Pfund 2,4%. Zum amerikanischen US-Dollar zeigte sich der Euro unverändert.

Wie sich ausgewählte vermögensverwaltende Fonds in den verschiedenen Kategorien entwickelt haben, entnehmen Sie bitte der Rückseite.

Mit freundlichen Grüßen



Impressum

MMD Multi Manager GmbH
Geschäftsführer: Klaus-Dieter Erdmann, Karsten Schnapp
Lange Wende 31, 59755 Arnsberg

E-Mail: info@multimanagergmbh.de
Internet: www.multimanagergmbh.de

Tel: 02371/919 59 20
Fax: 02371/919 59 21

Dieser Info Letter wurde mit größter Sorgfalt erstellt. Eine Garantie für die Richtigkeit, Vollständigkeit und Genauigkeit aller Angaben kann dennoch nicht übernommen werden. Dieses Dokument dient nur zu Informationszwecken und sollte weder als Verkaufsangebot noch als Aufforderung zum Kauf oder als eine Empfehlung zugunsten der ausgewählten Fonds verstanden werden. Historische Wertentwicklungen lassen keine Rückschlüsse auf ähnliche Entwicklungen in der Zukunft zu. Diese sind nicht prognostizierbar.

■ **Marktstatistik:**

Aktienindizes	Stand per 30.09.2016	Veränderung in 2016 (J/A)	Veränderung in 2015 (J/J)
DAX (X)	10.511,02	-2,16 %	9,56 %
MDAX (X)	21.583,98	3,90 %	22,67 %
DJ Eur.STOXX 50 P	5.874,06	-5,66 %	6,42 %
DJ Industrial Av.	18.308,15	5,07 %	-2,23 %
S&P 500	2.168,27	6,08 %	-0,73 %
Nasdaq Composite	5.312,00	6,08 %	5,73 %
Nikkei 225	16.449,84	-13,58 %	9,07 %
Hang Seng (Hongk.)	23.297,15	6,31 %	-7,16 %
MSCI/Welt (EUR)	156,80	0,32 %	8,34 %
■ Rentenmärkte			
Rex Performance	491,66	3,67 %	0,51 %
ML EMU Corp Bd	267,37	5,13 %	-0,06 %
■ Rohstoffe			
Gold (USD)	1.322,50	24,76 %	-12,11 %
Silber (USD)	19,35	40,01 %	-13,46 %
Rohöl Brent (\$/b)	49,00	33,54 %	-36,26 %
■ Zinsen			
	Stand per 30.09.2016	Stand per 31.12.2015	Stand per 31.12.2014
Euribor (3 Monate)	-0,30	-0,13	0,08
EUR Umlaufrendite	-0,28	0,49	0,48
10J. Staatsanl. BRD	-0,13	0,62	0,53
10J. Staatsanl. US	1,56	2,31	2,19
■ Währungen			
EUR / USD	1,12	1,09	1,21
EUR / JPY	113,92	130,76	144,46
EUR / CHF	1,09	1,09	1,20
EUR / GBP	0,87	0,74	0,78

Quelle: vwd Vereinigte Wirtschaftsdienste GmbH

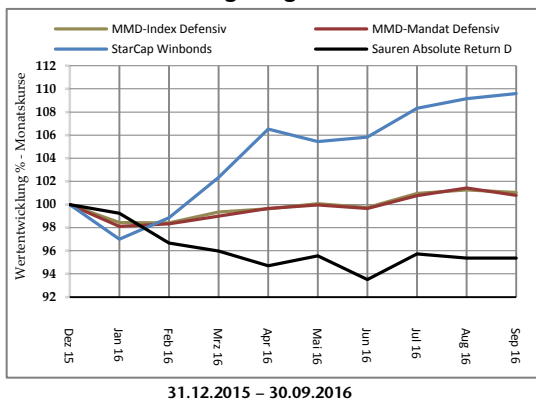
Kommentar zu den Mandaten

Das defensive Mandat gab im September insgesamt leicht nach. Einen positiven Monatsertrag in Höhe von 0,4% erzielte der Star Cap Winbonds+ während der Sauren Absolute Return D unverändert blieb. Den schlechtesten Monatsverlauf verzeichnete der SLI Glb. Abs. Ret. Strategies Fd mit einem Minus von 0,9%.

Das Mandat „ausgewogen“ zeigte sich etwas schwächer. Eine positive Monatsperformance entwickelte der Sauren Global Balanced A mit 0,4%. Der First Private Wealth B gab um 0,1% nach und der LuxTopic - Bank Schilling reduzierte sich um 0,9%.

Das offensive Mandat gab ebenfalls leicht nach. 5 Gewinner standen 5 Verlierern gegenüber. Der Carmignac Investissement A und Sauren Global Stable Growth entwickelten sich mit jeweils Plus 0,4% am besten. Der ACATIS Gané Value Event Fds. verlor 2,4%.

Wertentwicklung ausgewählter Fonds



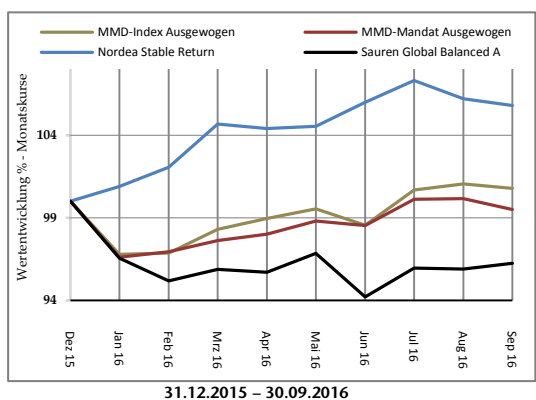
MMD MANDAT DEFENSIV*

	Rücknahme-Preis per 30.09.2016	Performance YTD	Performance 2015	Performance 2014
MMD MANDAT DEFENSIV*		0,78 %	-0,70 %	3,35 %
4Q-Income Fonds	113,13 €	8,92 %	-0,18 %	5,05 %
Ariqon Konservativ	16,10 €	2,88 %	-1,76 %	2,44 %
Bantleon Opportunities S PA	101,99 €	-1,32 %	-0,05 %	-0,46 %
Ethna Global Defensiv	162,22 €	2,91 %	0,85 %	5,87 %
FvS - Multi Asset - Defensiv R	134,79 €	5,40 %	3,68 %	9,57 %
Gothaer Comfort Ertrag	123,71 €	1,05 %	0,40 %	4,65 %
Jyske Stable Strategy	176,98 €	3,34 %	2,35 %	7,47 %
Sauren Absolute Return D	10,87 €	-7,25 %	4,82 %	1,45 %
SLI Glb. Abs. Ret. Strategies Fd.	11,63 €	-5,32 %	2,08 %	4,78 %
Star Cap Winbonds+	164,33 €	9,59 %	-2,84 %	5,12 %

MMD-INDEX DEFENSIV

	Rücknahme-Preis per 30.09.2016	Performance YTD	Performance 2015	Performance 2014
MMD-INDEX DEFENSIV		1,03 %	1,57 %	4,23 %
Zum Vergl.:10% Eonia, 65% REXP, 12,5% MSCIWelt, 12,5% Eurostoxx 50P		1,69 %	2,58 %	7,28 %

Wertentwicklung ausgewählter Fonds



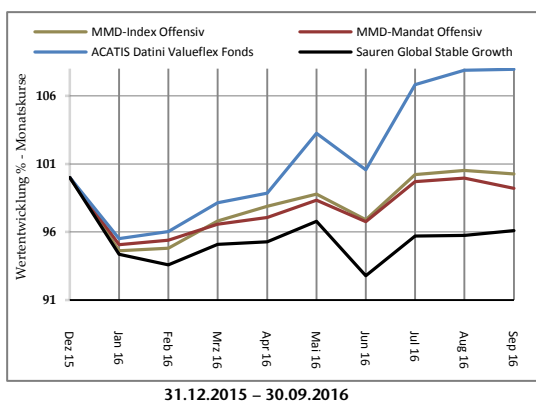
MMD MANDAT AUSGEWOGEN*

	Rücknahme-Preis per 30.09.2016	Performance YTD	Performance 2015	Performance 2014
MMD MANDAT AUSGEWOGEN*		-0,50 %	1,17 %	5,67 %
antea	85,07 €	0,97 %	5,84 %	4,89 %
Carmignac Patrimoine A	637,00 €	1,93 %	0,72 %	8,81 %
C-Quadrat ARTS TR Balance	188,56 €	0,72 %	-1,60 %	8,95 %
First Private Wealth B	70,75 €	-1,49 %	2,45 %	7,37 %
FvS - Multi Asset - Balanced R	149,32 €	5,23 %	5,38 %	12,02 %
Lux Topic - Bank Schilling	17,30 €	0,28 %	3,82 %	3,75 %
MFS Meridian Prudent Wealth A1	17,03 €	0,83 %	16,89 %	15,23 %
Nordea-1 Stable Return AP-EUR	15,33 €	5,79 %	2,55 %	10,62 %
Pioneer Global Multi-Asset A EUR	91,48 €	1,70 %	2,40 %	11,61 %
Sauren Global Balanced A	16,72 €	-3,74 %	6,89 %	4,30 %

MMD-INDEX AUSGEWOGEN

	Rücknahme-Preis per 30.09.2016	Performance YTD	Performance 2015	Performance 2014
MMD-INDEX AUSGEWOGEN		0,78 %	2,79 %	5,33 %
Zum Vergl.:10% Eonia, 40% REXP, 25% MSCIWelt, 25% Eurostoxx 50P		0,11 %	4,72 %	8,16 %

Wertentwicklung ausgewählter Fonds



MMD MANDAT OFFENSIV*

	Rücknahme-Preis per 30.09.2016	Performance YTD	Performance 2015	Performance 2014
MMD MANDAT OFFENSIV*		-0,80 %	2,31 %	9,10 %
ACATIS Datini Valueflex Fonds	76,40 €	7,94 %	1,50 %	16,26 %
ACATIS Gané Value Event Fds.	215,74 €	-1,77 %	6,48 %	7,44 %
BGF Global Allocation A2 EUR	45,21 €	0,27 %	8,91 %	15,38 %
BHF Flexible Allocation FT	67,78 €	-3,17 %	6,11 %	8,46 %
Carmignac Investissement A	1.133,09 €	0,49 %	1,29 %	10,39 %
C-Quadrat ARTS TR flexibel	110,42 €	-2,28 %	-0,04 %	8,13 %
FvS Strat.SICAV-MultipleOpp.	227,09 €	3,85 %	8,64 %	12,56 %
M&G Dynamic Allocation	14,30 €	1,89 %	1,98 %	9,74 %
Sauren Global Stable Growth	23,00 €	-3,89 %	9,47 %	6,74 %
Schroder ISF Gl. Div. Growth	123,34 €	1,25 %	-1,26 %	5,92 %

MMD-INDEX OFFENSIV

	Rücknahme-Preis per 30.09.2016	Performance YTD	Performance 2015	Performance 2014
MMD-INDEX OFFENSIV		0,25 %	5,44 %	7,52 %
Zum Vergl.:10% Eonia, 10%REXP, 40% MSCIWelt, 40% Eurostoxx 50P		-1,79 %	7,29 %	9,22 %

* Performance nach Kosten

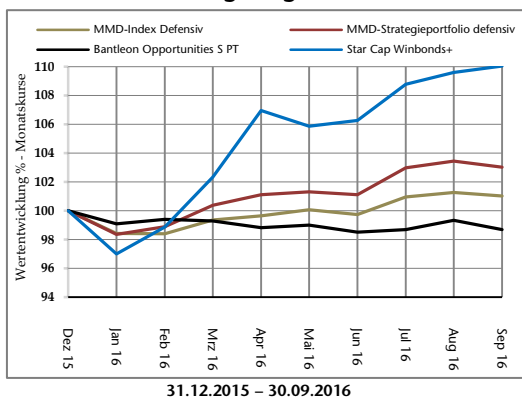
Kommentar zu den Strategieportfolios

Das defensive MMD Strategieportfolio verzeichnete im Vergleich zum Vormonat leichte Abgaben. Der Star Cap Winbonds+ stieg um 0,41% während der Kapital Plus – A – EUR 0,4% verlor. Schwächster Wert war der FI Alpha Renten Global mit einem Minus von 0,9%.

Das MMD Strategieportfolio „ausgewogen“ verlief schwächer. Der Nordea-1 Stable Return BP – EUR gab mit 0,4% am wenigsten nach. Schlusslicht war der Invesco Pan Eu. High Income A mit einem Rückgang von 1,3%.

Das dynamische MMD Strategieportfolio zeigte einen Rückgang. Positive Monatsbeiträge lieferten Loys Global N mit 0,5% und AVANA IndexTrend Eu. Dyn. mit 0,3%. Der DJE Concept I belegt mit einem Minus von 1,2% das Performanceende.

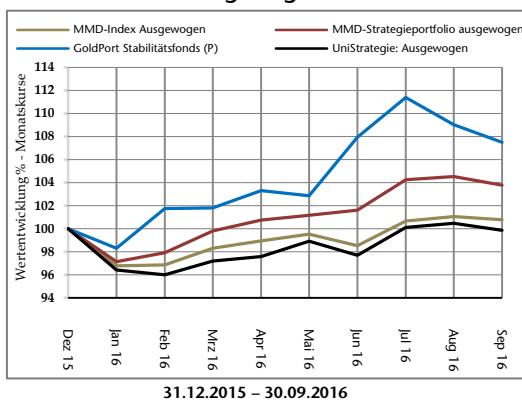
Wertentwicklung ausgewählter Fonds



MMD Strategieportfolio defensiv

	Rücknahme-Preis per 30.09.2016	Performance YTD	Performance 2015	Performance 2014
MMD-INDEX DEFENSIV		3,02 %	1,42 %	4,61 %
Bantleon Opportunities S PT	114,22 €	-1,31 %	-0,05 %	-0,46 %
FI Alpha Renten Global	119,36 €	0,99 %	3,00 %	4,10 %
FvS - Multi Asset - Defensive R	134,79 €	5,40 %	3,68 %	9,56 %
Gothaer Comfort Ertrag	123,71 €	1,05 %	0,40 %	4,65 %
Jyske Stable Strategy	176,98 €	3,34 %	2,35 %	7,47 %
Kapital Plus - A - EUR	63,46 €	1,49 %	5,75 %	12,22 %
Star Cap Winbonds+	164,33 €	9,59 %	-2,84 %	5,12 %
Veri ETF-Allocation Defensive	10,48 €	3,83 %	-1,26 %	6,25 %

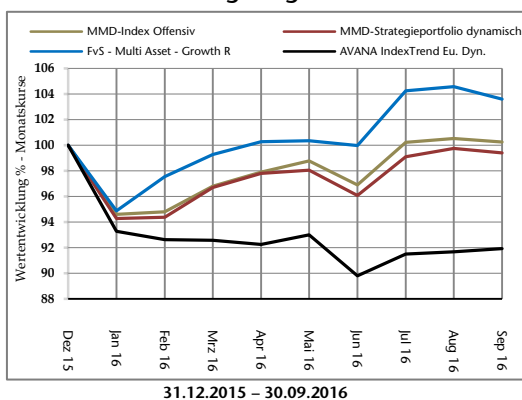
Wertentwicklung ausgewählter Fonds



MMD Strategieportfolio ausgewogen

	Rücknahme-Preis per 30.09.2016	Performance YTD	Performance 2015	Performance 2014
MMD-INDEX AUSGEWOGEN		3,77 %	2,66 %	7,50 %
antea	85,07 €	0,97 %	5,84 %	4,89 %
Bantleon Family & Friends PT	100,70 €	2,45 %	-3,17 %	- %
FvS - Multi Asset - Balanced R	149,32 €	5,23 %	5,40 %	12,02 %
GoldPort Stabilitätsfonds (P)	105,74 €	7,51 %	4,21 %	5,17 %
Invesco Pan Eu. High Income A	20,29 €	3,29 %	2,40 %	7,27 %
JPM - Global Income A - EUR	142,42 €	4,91 %	-0,60 %	6,38 %
Nordea-1 Stable Return BP - EUR	16,80 €	5,79 %	2,58 %	10,65 %
UniStrategie: Ausgewogen	56,33 €	-0,16 %	4,46 %	11,42 %

Wertentwicklung ausgewählter Fonds



MMD Strategieportfolio dynamisch

	Rücknahme-Preis per 30.09.2016	Performance YTD	Performance 2015	Performance 2014
MMD-INDEX OFFENSIV		0,61 %	2,11 %	6,20 %
AVANA IndexTrend Eu. Dyn.	131,69 €	-8,08 %	1,51 %	0,46 %
DJE Concept I	238,15 €	-2,26 %	8,60 %	0,87 %
DWS Multi Opportunities NC	115,67 €	2,84 %	-0,72 %	- %
Franklin Glo. Funda. Strats. A	8,44 €	1,20 %	-5,87 %	-1,77 %
FvS - Multi Asset - Growth R	159,57 €	3,57 %	7,15 %	14,59 %
Loys Global N	24,44 €	3,50 %	7,60 %	7,96 %
STARS Flexibel R	11,21 €	-0,67 %	1,42 %	9,24 %
Walser Portfolio German Select	203,10 €	-4,86 %	-1,17 %	1,06 %

¹ Fondswährung in CHF - Angabe auf Euro-Basis (Wechselkurs zum 30.09.2016 (0,915577:1))