


Anteilsklassen

| | | | | |
|-------------------|--------------------|-------------|-----------------|--------------------|
| Thesaurierend: C | ISIN: LU1100076550 | WKN: A12GBH | NAV: 119,39 € | Anteile: 3 636 277 |
| Ausschüttend: D | ISIN: LU1100076634 | WKN: A12GBJ | NAV: 107,33 € | Anteile: 51 410 |
| Institutionell: I | ISIN: LU1100076717 | WKN: A12GBK | NAV: 1 090,56 € | Anteile: 9 629 |
| Fondsvolumen | 450 146 408 € | | | |

Risikoklasse



Investmentstrategie

Das Anlageziel besteht darin, auf lange Sicht (mindestens 5 Jahre) eine attraktive positive nominale Performance zu erzielen, indem das Aufwertungspotenzial ausgewählter, börsennotierter Unternehmen genutzt wird.

Kommentar

Zum 28. Februar betrug die Aktienquote 90%; 75% der Aktien waren an einer europäischen Börse notiert. Elis zählt nach einer Aufstockung zu den fünf wichtigsten Positionen. 58% des Fonds sind in Titel mit einer Marktkapitalisierung von über 10 Mrd. Euro investiert. Mit Ausnahme von Atos, dem wichtigsten Titel im Fonds, der nach Veröffentlichung positiver Ergebnisse für 2016 (Anstieg des Reingewinns um fast 40% bei einem Teil des Konzerns) einen Kursanstieg um 13% verzeichnete, kam es im Februar zu keinen wesentlichen Kursschwankungen.

Performance und Volatilität Rouvier Valeurs

| Performance seit | Rouvier Valeurs | Referenzindex |
|---------------------------|-----------------|---------------|
| Jahresbeginn | 1,1 % | 4,5 % |
| 1 Jahr gleitend | 19,8 % | 24,0 % |
| 3 Jahre gleitend | 23,2 % | 51,3 % |
| 5 Jahre gleitend | 55,7 % | 97,4 % |
| 10 Jahre gleitend | 52,4 % | 89,2 % |
| Annualisiert seit Auflage | 8,3 % | - |
| Kumuliert seit Auflage | 683,1 % | - |

| Volatilität | Rouvier Valeurs | Referenzindex |
|-----------------------|-----------------|---------------|
| 3 Jahre (wöchentlich) | 13,6 % | 15,8 % |
| 5 Jahre (monatlich) | 10,7 % | 10,2 % |

Die vergangene Performance ist keine Garantie für zukünftige Performance

Jahresperformance - Anteilsklasse C

| Performance | Rouvier Valeurs | Performance | Rouvier Valeurs |
|-------------|-----------------|-------------|-----------------|
| 2016 | 10,6 % | 2006 | 16,2 % |
| 2015 | 6,4 % | 2005 | 24,6 % |
| 2014 | 4,5 % | 2004 | 15,0 % |
| 2013 | 17,1 % | 2003 | 13,6 % |
| 2012 | 22,3 % | 2002 | -12,3 % |
| 2011 | -23,9 % | 2001 | 0,9 % |
| 2010 | 14,6 % | 2000 | 15,7 % |
| 2009 | 37,7 % | 1999 | 15,3 % |
| 2008 | -29,9 % | 1998 | -1,4 % |
| 2007 | 1,1 % | 1997 | 25,4 % |

Entwicklung des Anteilspreises der Klasse C seit 10 Jahren



Quelle Rouvier Associés

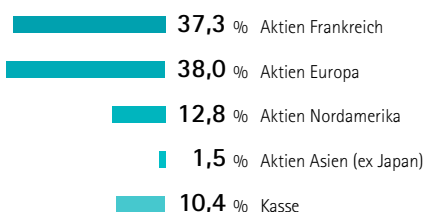
Wichtigste Bewegungen des Monats

Kauf: Elis
Verkauf: -

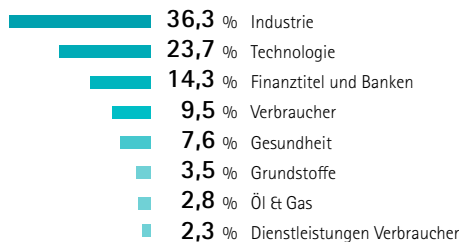
Top Positionen (in %)

| | |
|-----------|-------|
| ATOS | 5,5 % |
| IBM | 5,0 % |
| GEMALTO | 4,8 % |
| ELIS | 4,4 % |
| AMADEUS | 3,9 % |
| ACCENTURE | 3,8 % |

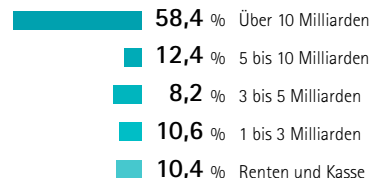
Geographische Verteilung



Sektorielle Verteilung



Marktkapitalisierung



Eigenschaften - Anteilsklasse C

Rechtsform SICAV Luxemburg
Steuerlich Thesaurierender Fonds
Laufende Kosten (2016) 1,96 %
(davon 1,80 % Verwaltungsgebühr)
Ausgabeaufschlag 3,0 % (Höchstsatz)

Rückgabe- / Performancegebühr Keine
Depotbank Banque de Luxembourg
NAV Bewertung Täglich
Fonds-Bewerter EFA

Empfohlene Anlagedauer Über 5 Jahre
Datum der Auflage des OGAW 07.06.1991
Absorption des Rouvier Valeurs FCP durch den Valeurs Teilfonds der Rouvier SICAV am 09.01.2015